

**PROTECTIONS SOLAIRES  
& MOUSTIQUAIRES**



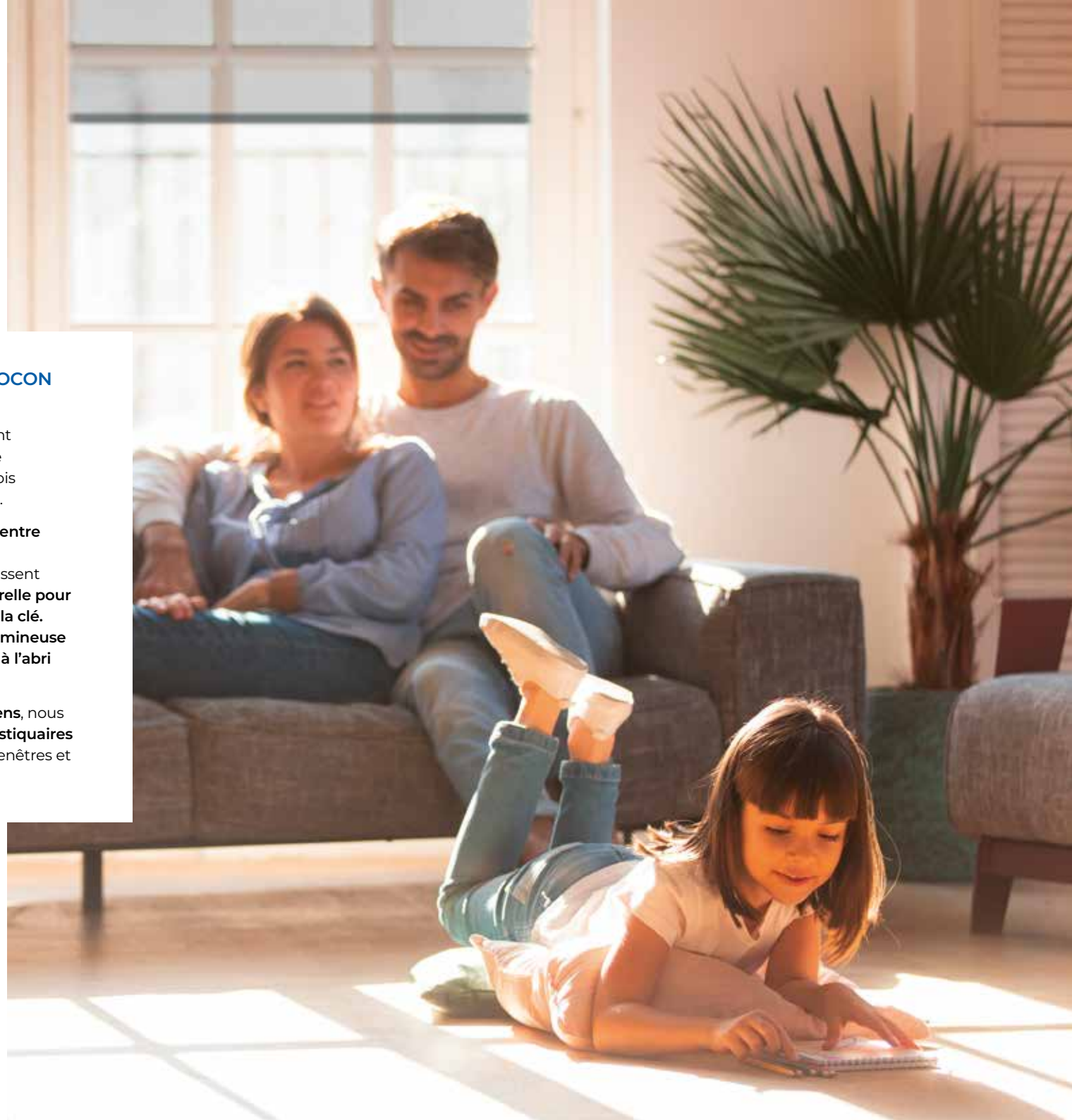
## FAITES DE VOTRE INTÉRIEUR UN COCON BIEN PROTÉGÉ !

Les belles et grandes surfaces vitrées laissent abondamment entrer le soleil qui réchauffe instantanément les pièces, et peuvent parfois ressembler à une vitrine sur votre vie privée.

En été, on cherche à **réguler la chaleur qui entre** et à **limiter l'utilisation de la climatisation**.

Nos solutions de protections solaires remplissent ce rôle, vous offrant ainsi **une barrière naturelle pour plus de confort et d'économie d'énergie à la clé**. Elles savent également **créer l'ambiance lumineuse idéale**, sans éblouissement, et **vous mettre à l'abri des regards indiscrets**.

Et pour **vous protéger des insectes et pollens**, nous vous proposons **une large gamme de moustiquaires** qui répond à toutes vos configurations de fenêtres et de portes.



P. 06



P. 08



**PROTECTIONS SOLAIRES  
& MOUSTIQUAIRES**

SOMMAIRE

GUIDE DE CHOIX

P. 04



NOS GAMMES

**LES SCREENS**

P. 08

Boucliers du confort

**LES BRISE-SOLEIL ORIENTABLES**

P. 16

Pilotes de la lumière

**LES MOUSTIQUAIRES**

P. 22

Gardiennes de la tranquillité

**LES STORES BANNES**

P. 28

Maîtres de l'ombre

**NOS RÉALISATIONS**

P. 34

P. 16



P. 30



P. 25



P. 21



# GUIDE DE CHOIX

PROTECTION SOLAIRE ET MOUSTIQUAIRE :  
QUELLES FONCTIONS, QUELLES OPTIONS ?

## LES ÉLÉMENTS-CLÉS DE VOTRE CONFORT : TEMPÉRATURE AGRÉABLE, MAIS AUSSI LUMINOSITÉ IDÉALE !

Rien de mieux que la lumière naturelle pour votre intérieur. Il est donc primordial de **bien la gérer** pour **éviter l'éblouissement**, source de fatigue oculaire (tout comme le sont déjà les écrans).



LA BONNE GESTION DE VOTRE  
CONFORT VISUEL DÉPEND DES  
NOTIONS SUIVANTES :

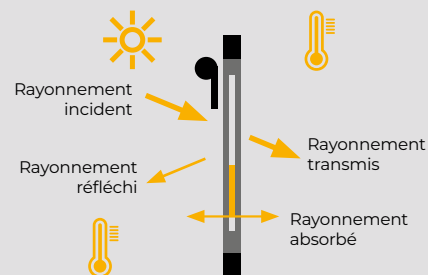
- Apport de lumière naturelle
- Visibilité sur l'extérieur
- Éblouissement
- Colorimétrie
- Intimité



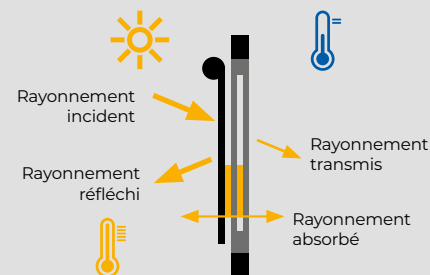
VOTRE PROTECTION SOLAIRE  
EST LA CHEFFE D'ORCHESTRE  
DES APPORTS SOLAIRES  
POUR VOTRE INTÉRIEUR.  
SES MISSIONS :

- Les maximiser en hiver, pour réduire les besoins de chauffage
- Les minimiser en été, pour réduire les besoins de climatisation

### SANS PROTECTION SOLAIRE EXTÉRIEURE



### AVEC PROTECTION SOLAIRE EXTÉRIEURE



Le facteur solaire  $G_{tot}$  est le rapport entre l'énergie transmise à l'intérieur de la pièce (rayonnement transmis) et l'énergie solaire initiale (rayonnement incident).

Le facteur solaire permet donc d'évaluer la performance thermique d'une protection solaire.

Plus le  $G_{tot}$  est faible, plus la protection solaire est efficace.

$$g_{tot} = \frac{\text{Rayonnement transmis}}{\text{Rayonnement incident}}$$

## UNE SOLUTION SUR-MESURE

		PROTECTIONS SOLAIRES			MOUSTIQUAIRES				
		SCREEN ZIP : SCREENAMAX	BRISE SOLEIL ORIENTABLE	STORE BANNE	LATÉRALE	ENROULABLE			
CARACTÉRISTIQUES		Coffre compact équipé d'une toile technique parfaitement maintenue grâce à un système de glissière dans les coulisses assurant une bonne résistance au vent	Avec habillage ou coffre, ses lames inclinables absorbent le rayonnement solaire et le réfléchissent vers l'extérieur	Avec ou sans coffre, ils apportent de l'ombre et de la fraîcheur	Coulisse latéralement avec 1 ou 2 panneaux de toile	Ouverture à la verticale avec un fonctionnement tout en douceur grâce à son frein intégré			
USAGES	PIÈCE À VIVRE SANS ACCÈS VERS L'EXTÉRIEUR	● ● ● ●	● ● ● ●	—	● ● ● ●	● ● ● ●			
	PIÈCE À VIVRE AVEC ACCÈS VERS L'EXTÉRIEUR	● ● ● ●	● ● ● ●	—	● ● ● ●	● ● ● ●			
	CHAMBRE / PIÈCE DE PROJECTION	● ● ● ●	● ● ● ●	—	● ● ● ●	● ● ● ●			
	VÉRANDA / PERGOLA	● ● ● ●	● ● ● ●	—	● ● ● ●	● ● ● ●			
GRANDES DIMENSIONS		● ● ● ● <i>(jusqu'à 7m)</i>	● ● ● ●	● ● ● ●	● ● ● ●	● ● ● ●			
GESTION DE LA LUMINOSITÉ		● ● ● ●	● ● ● ●	● ● ● ●	—				
OCCULTATION		● ● ● ● <i>(toile black out)</i>	● ● ● ●	—	—				
MAÎTRISE DE LA TEMPÉRATURE <i>(avec réduction de la consommation d'énergie)</i>		● ● ● ●	● ● ● ●	● ● ● ●	—				
AMBIANCE INTÉRIEURE PERSONNALISÉE		● ● ● ●	● ● ● ●	—	—				
DESIGN EXTÉRIEUR CONTEMPORAIN		● ● ● ● <i>(design carré)</i>	● ● ● ●	● ● ● ●	—				
AVANTAGES		<i>Pratique pour les baies d'accès grâce à la rapidité de fonctionnement</i>	<i>En version solaire, c'est une pose sans dégâts pour l'habitat. L'idéal en rénovation</i>	<i>Compatible dans une installation type véranda ou pergola</i>	<i>Lames orientables qui permettent un dosage précis de la luminosité</i>	<i>À mixer avec des volets roulants pour des façades harmonieuses</i>	<i>Apport d'une ombre agréable et diminution de la température à l'intérieur de l'habitat</i>	<i>Seuil extra-plat pour un fonctionnement très fluide</i>	<i>Freins intégrés pour un grand confort d'utilisation et une longévité accrue</i>
NOS SOLUTIONS		> p. 08		> p. 16	> p. 28	> p. 24	> p. 26		

## Le bien-être à portée de main

Quoi de plus appréciable que de pouvoir piloter la température et la luminosité à distance, sans devoir se déplacer ?

Quels que soient vos besoins quotidiens, nous vous proposons la solution de motorisation adaptée.



## MOTORISATION : CHACUN SA SOLUTION !



### JE SOUHAITE PILOTER MES SOLUTIONS À DISTANCE

**Motorisation radio io Somfy** combinée à la box Tahoma permet de piloter tous les équipements de la maison connectée :

- **Programmer des scénarios de vie.**
- **Avoir l'esprit tranquille** (visualiser les états d'ouvertures de la maison, les gérer où que l'on soit).
- **Faire évoluer les équipements à piloter** avec les volets, protections solaires, porte de garage... et aussi portail, éclairage, chauffage, alarme.

**Motorisation radio M soft<sup>2</sup>** pour un premier accès à la domotique avec le pilotage à distance de vos screens et volets via la box connectée Centro.



### JE VEUX UNE SOLUTION PRATIQUE ET CONFORTABLE POUR COMMANDER MES PROTECTIONS SOLAIRES

- **Motorisation radio Somfy ou M-Soft<sup>2</sup> :** le confort d'un fonctionnement rapide et sécurisé.



### JE RÉNOVE AVEC UN ACCÈS DIFFICILE À L'ALIMENTATION ÉLECTRIQUE

- **Motorisation solaire Somfy :** une solution pour une intégration sans fil, sans câblage et sans aucun dégât.



### JE RÉNOVE OU JE CONSTRUIS ET JE SUIS À LA RECHERCHE D'UNE INSTALLATION CÂBLÉE ÉCONOMIQUE

- **Motorisation filaire Somfy ou M-Soft<sup>2</sup> :** un fonctionnement automatisé de mes produits avec la possibilité de centraliser le pilotage.



### JE PRÉFÈRE GÉRER MANUELLEMENT CHACUNE DE MES PROTECTIONS SOLAIRES

- **Manœuvre manuelle** par manivelle (treuil) hors Screen Zip.

**somfy** **M-SOFT 2**

# FOCUS SUR LE PILOTAGE RADIO ÉLECTRIQUE DE VOS PROTECTIONS

M-SOFT 2

## Pilotage individuel / pièce / général



### MONOTEC

Commande murale avec retour d'information par **témoin lumineux**.



### MONO

Télécommande mobile avec retour d'information par **témoin lumineux**.

## Pilotage centralisé



### TEMPO

Télécommande mobile avec **fonction horloge** et **création de scénarios**.

## Pilotage à distance



### CENTERO

Box et **application connectée** via smartphone ou tablette.

somfy®



### SMOOVE IO

Commande murale avec retour d'information par **témoin lumineux**.



### SITUA IO

Télécommande mobile avec sans molette pour **orienter les lames** ou **gérer les éclairages**.



### NINA IO

Télécommande, **écran tactile**.  
Création de scénarios.



### TAHOMA SWITCH

Box avec **interface** pour ordinateur, tablette, smartphone. **Gestion multi-produits** et **évolutive**.

## SOLUTION CONNECTÉE



+ Compatible avec les assistants vocaux



Google Home amazon



- Ouvrir et fermer votre screen, votre BSO ou store banne depuis votre smartphone.
- Enregistrer des scénarios (exemple : scénario top départ qui ferme les screens, le store, éteint les lumières et active l'alarme).
- Vérifier à distance que tout est bien fermé.



## LE + BIEN-ÊTRE



Associée à un capteur d'ensoleillement, la motorisation permet une **gestion automatique de la luminosité et de la chaleur**, sans avoir besoin d'y penser !



Pour protéger votre store du vent, le capteur vent est également disponible avec un **seuil de sensibilité réglable**.





# SCREEN

SCREEN EXTÉRIEUR

SCREEN EXTÉRIEUR  
SOLAIRE

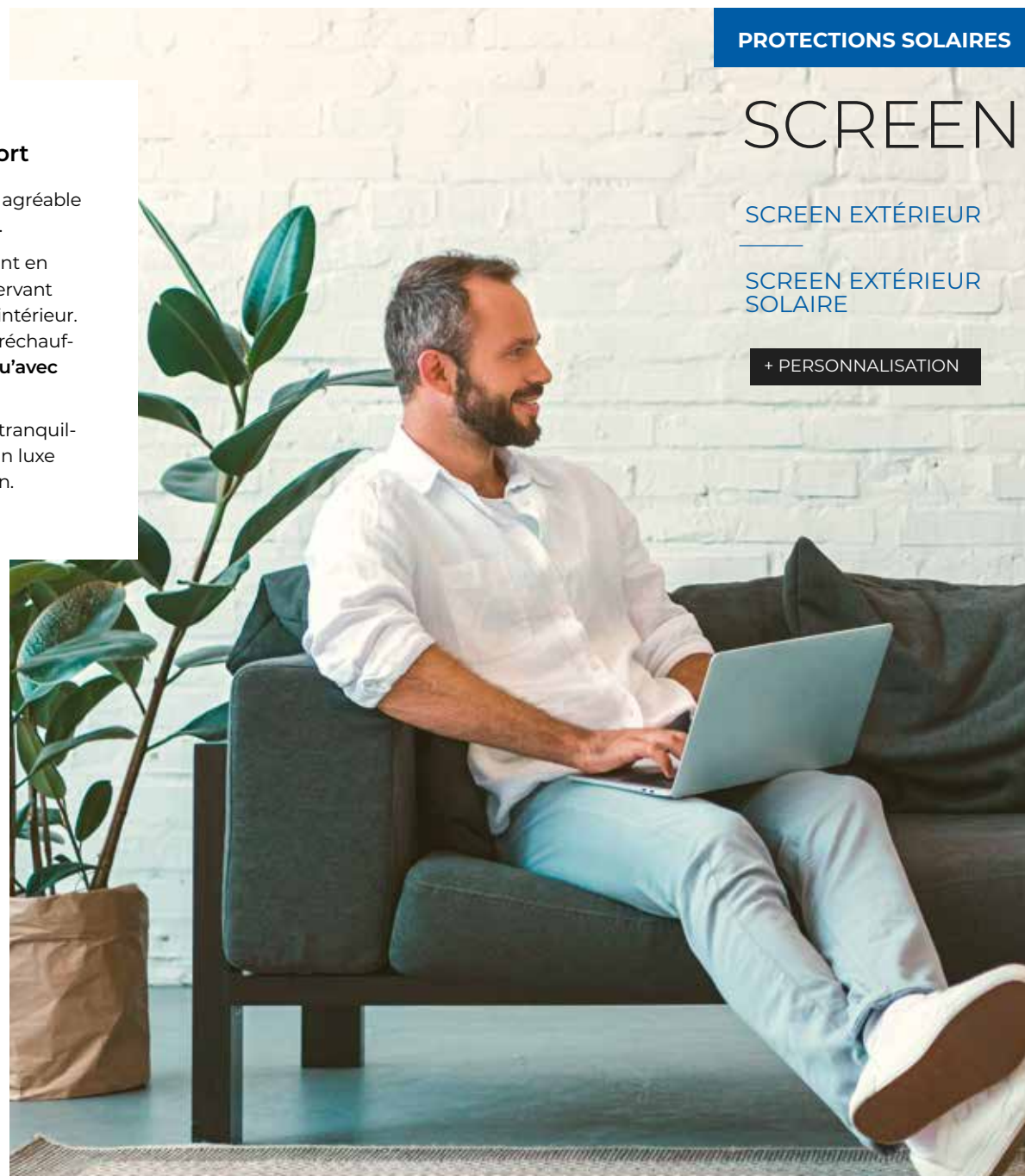
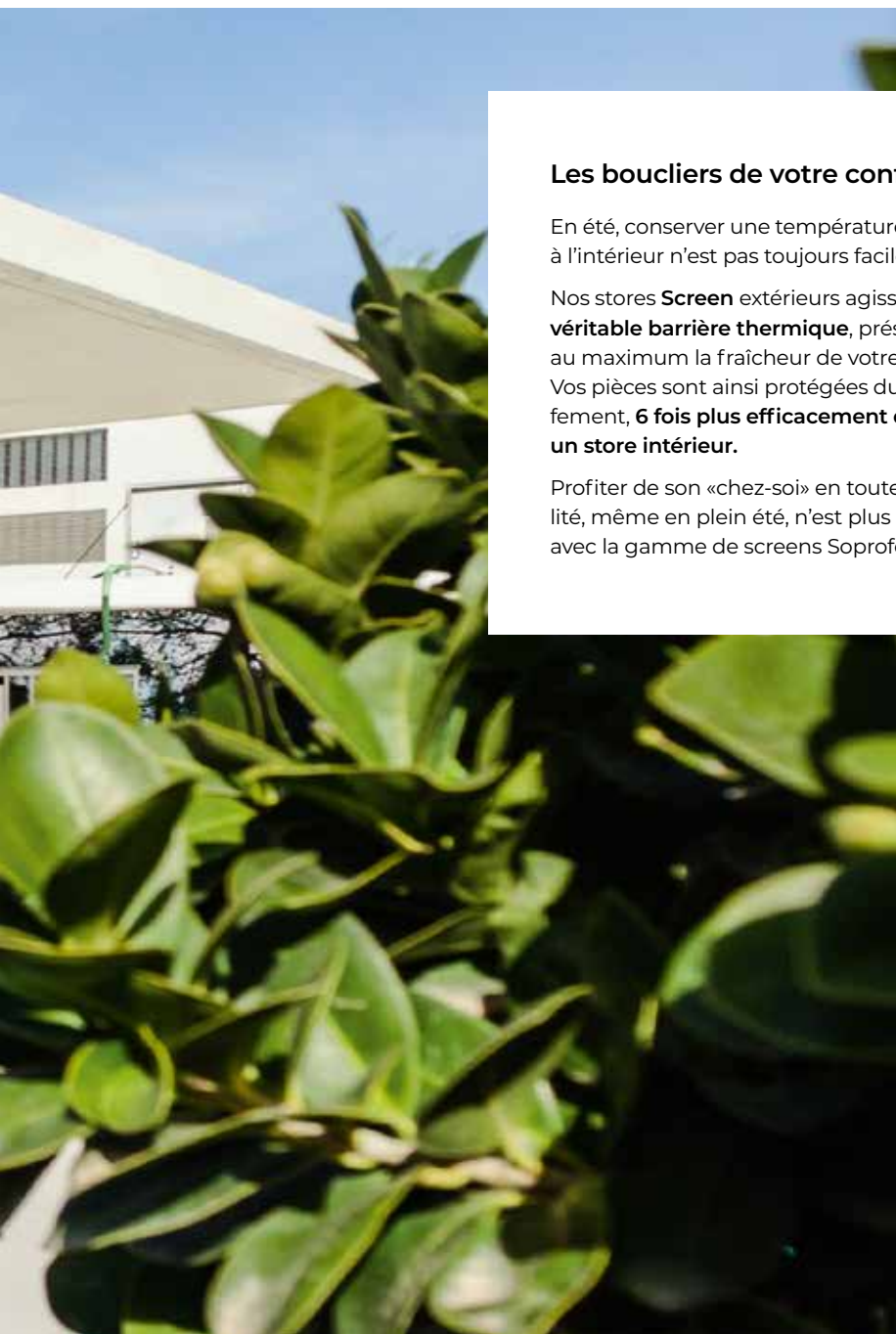
+ PERSONNALISATION

## Les boucliers de votre confort

En été, conserver une température agréable à l'intérieur n'est pas toujours facile.

Nos stores **Screen** extérieurs agissent en véritable **barrière thermique**, préservant au maximum la fraîcheur de votre intérieur. Vos pièces sont ainsi protégées du réchauffement, **6 fois plus efficacement qu'avec un store intérieur.**

Profiter de son «chez-soi» en toute tranquillité, même en plein été, n'est plus un luxe avec la gamme de screens Soprofen.



# SCREEN EXTÉRIEUR

Le store qui vous va bien

⊕ Dimensions XXL et un coffre ultra-compact,  
profitez d'une protection sur-mesure !

**SCREENAMAX**



## BON À SAVOIR

Votre store Screen  
extérieur **filtre jusqu'à  
97% de l'apport solaire**



## À L'ABRI DANS UNE AMBIANCE LUMINEUSE IDÉALE

Avec notre store extérieur, vous **maintenez une fraîcheur naturelle** dans votre habitat et **profitez d'une visibilité préservée à l'intérieur des pièces**. Vous bénéficiez également d'une **solution design et discrète** sur votre façade.



#### DIMENSIONS

- Largeur maxi 7 000 mm
- Hauteur maxi 4 000 mm
- Hauteur coffre 2 tailles de coffre (85 et 105 mm)



1

2

PROTECTIONS SOLAIRES

# SCREEN

SCREEN EXTÉRIEUR



PERSONNALISATION page 14



#### À VOTRE GOÛT

Laissez libre cours à votre créativité et donnez une ambiance différente à chaque pièce, en choisissant la couleur de la toile de votre store et la luminosité souhaitée.



#### 1/ ANTI-VENT ET FINITIONS IMPECCABLES

- La toile du store est **parfaitement maintenue** avec son **système de glissière** dans les coulisses zip.
- **Sans soudures visibles** sur la toile, l'esthétique est parfaitement préservée.
- Grâce à **un profilé extra-fin** clipsé au niveau de l'axe d'enroulement, la toile **évite** les surépaisseurs et donc **les plis inesthétiques**.
- L'**absence de vis apparentes** permet de profiter pleinement du design.

#### 2/ AXE PRÉCONTRAINTE

**Innovation grande dimension** : jusqu'à **7 mètres** de largeur grâce au système breveté venant compenser la flexion de l'axe.

AVANTAGES

zoom tech®

# SCREEN EXTÉRIEUR SOLAIRE

Le store 100% autonome



## Sans fil ni câblage

L'intégration du store solaire se fait simplement, en toute sérénité.



## BON À SAVOIR

Le screen solaire extérieur est **60% plus efficace** qu'un store intérieur !





#### DIMENSIONS

- Largeur maxi 5000 mm
- Hauteur maxi 2 200 mm
- Hauteur coffre 2 tailles de coffre (85 et 105 mm)



PROTECTIONS SOLAIRES

# SCREEN

 SCREEN EXTÉRIEUR SOLAIRE

 PERSONNALISATION page 14



#### SIMPLICITÉ & MINIMALISME

Le panneau photovoltaïque est **extra-plat** et la batterie est **protégée**, mais en **accès facile**.



#### TEMPÉRATURE SOUS CONTRÔLE

Le **capteur d'ensoleillement** confère un **confort d'utilisation** considérable en automatisant le fonctionnement du store.



#### AUTONOMIE REMARQUABLE

Avec ses **45 jours d'autonomie**, le **store Screen solaire** fonctionne **seul et par tous les temps**. Il vous permet d'allier tranquillité et économies !

AVANTAGES

# COULEURS

UNE AMBIANCE, UN SCREEN !



## Créez votre atmosphère !

Ajourée, occultante, neutre, colorée...  
la toile s'adapte à l'ambiance que vous souhaitez donner à votre pièce.

Que vos goûts soient classiques et intemporels ou plus modernes et tendance, vous trouverez la teinte qui se fondra parfaitement dans votre univers !



## TOILES

Plus de **400 toiles disponibles.**



Les tissus utilisés pour les toiles sont fabriqués à partir de fils de verre enduits ou de tissus en polyester assurant ;

- des couleurs haute tenue,
- une tenue robuste
- d'excellentes performances thermiques et de gestion de la lumière
- un entretien minimaliste



**Serge Ferrari**

**MERMET**

**copaco**  
screenweavers

**Alkenz**

**SATTLER**  
thinking together



## ENCADREMENT\*

Jusqu'à **15 teintes et 3 finitions en standard** pour l'encadrement (coffre, coulisses et barre de charge).



1015 Ivoire clair	7016 Gris anthracite	7021 Gris noir	7022 Gris terre d'ombre
7035 Gris clair	7039 Gris quartz	8019 Brun gris	9001 Blanc crème
9010 Blanc pur	9016 Blanc signalisation	9006 Aluminium blanc	9007 Aluminium gris
2900 Gris sablé	2100 Noir sablé	9005 Noir foncé	



+ 181 teintes RAL

\* Les différences de couleurs et de brillance qui pourraient être constatées avec les produits ne sauraient être cause de litige.



→ Toile occultante  
**Black-out**




→ Toile ajourée  
Coefficient d'ouverture :  
**1 %**



→ Toile ajourée  
Coefficient d'ouverture :  
**5 %**




→ Toile ajourée  
Coefficient d'ouverture :  
**10 %**



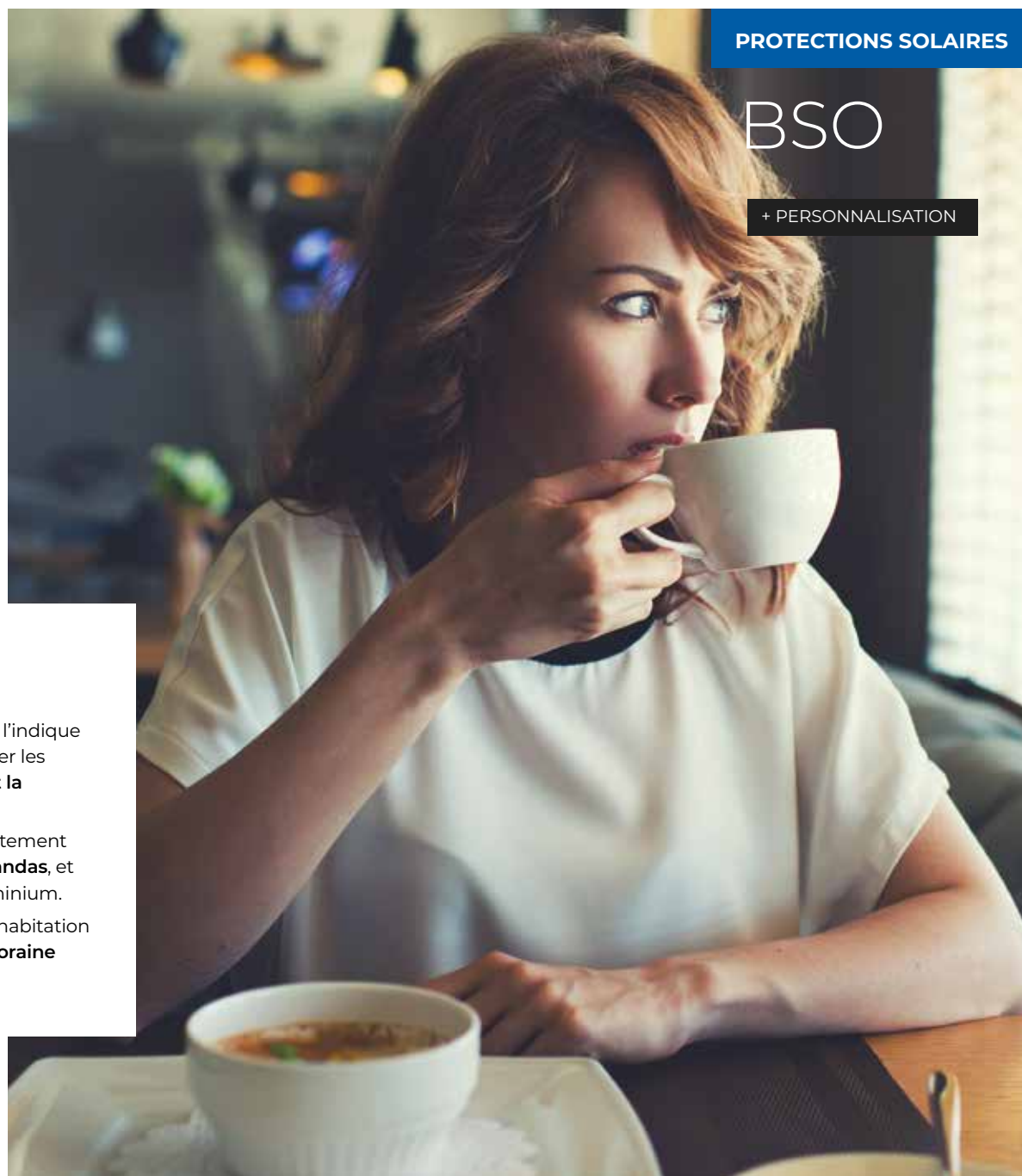
**BON À SAVOIR**

- **Toile foncée = contraste optimisé**  
Elle vous permet une meilleure visibilité vers l'extérieur et réduit considérablement l'éblouissement.
- **Toile claire = plus de lumière**  
Elle diffuse mieux la lumière naturelle, ce qui augmente également l'éblouissement.



LA GAMME

# BRISE- SOLEIL



PROTECTIONS SOLAIRES

BSO

+ PERSONNALISATION

### Un intérieur lumineux en toute maîtrise !

Les brise-soleil orientables, comme l'indique leur nom, vous permettent d'orienter les lames pour **ajuster la luminosité et la température de votre intérieur.**

Ils sont étudiés pour s'ajuster parfaitement à vos **fenêtres, baies vitrées et vérandas**, et leurs lames sont composées d'aluminium.

Ils se marient avec tous les styles d'habitation et apportent **une touche contemporaine à votre façade.**

# BRISE-SOLEIL ORIENTABLE

Le pilote de la lumière

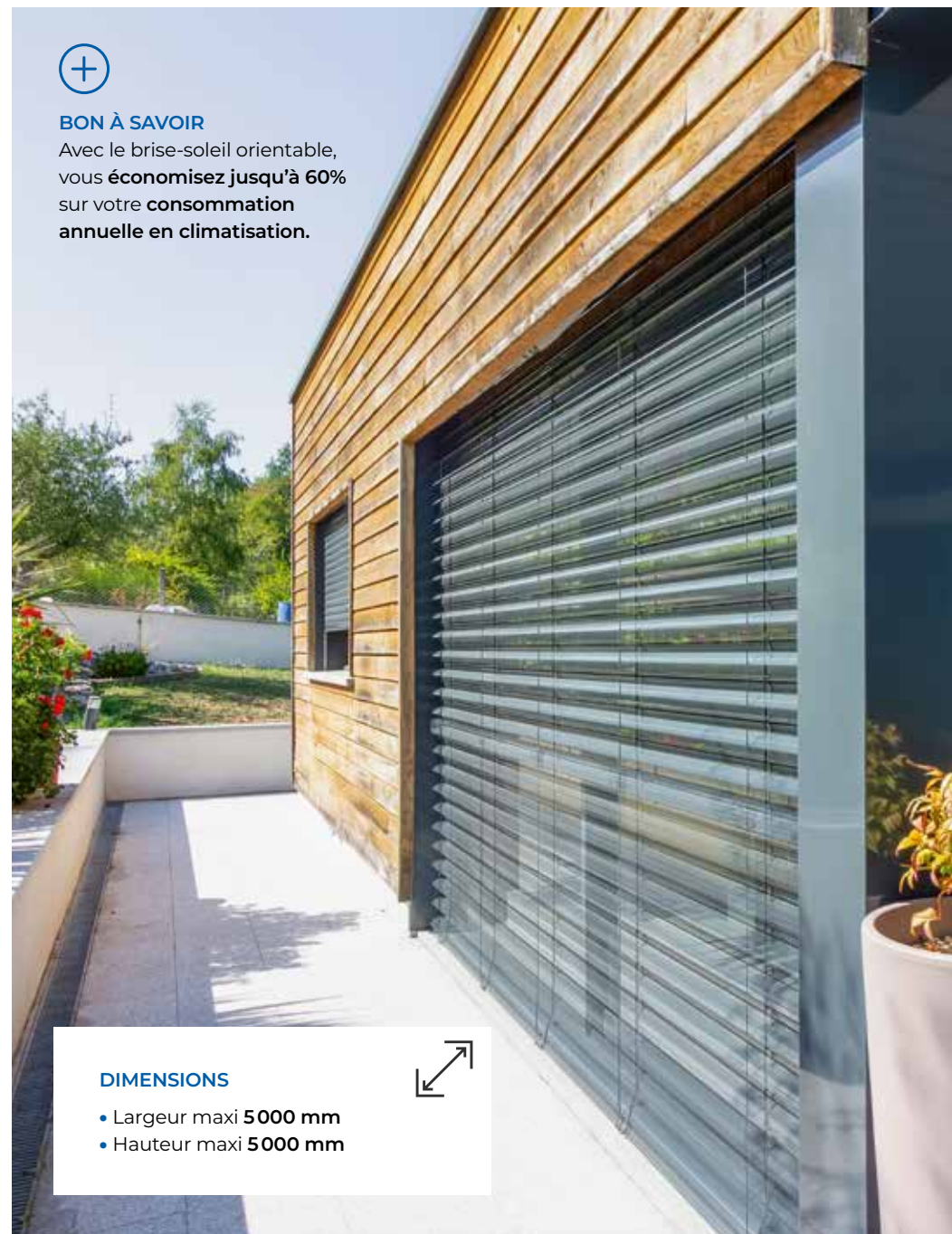


La **protection thermique** qui permet une gestion sur-mesure de la luminosité



## BON À SAVOIR

Avec le brise-soleil orientable, vous **économisez jusqu'à 60%** sur votre **consommation annuelle en climatisation**.



## DIMENSIONS

- Largeur maxi **5000 mm**
- Hauteur maxi **5000 mm**



# BSO



PERSONNALISATION page 20

## UN HABITAT DE CARACTÈRE

En plus de donner **une touche de modernité** à votre façade, le BSO vous aide à **maintenir une température intérieure constante** de manière naturelle.



## UN SIMPLE GESTE

Il vous suffit de choisir l'orientation des lames pour **une gestion précise et à votre guise** de la luminosité et de la température.



## UN BESOIN, UN MODÈLE

Il existe deux modèles différents :

- le BSO pour les **constructions neuves**

- 1/
- le BSO VE pour les **rénovations**, qui se combine harmonieusement avec les volets roulants Soprofen.



BSO



BSO VE

AVANTAGES



# COULEURS

COMPOSEZ VOTRE BSO EN FONCTION DE L'EFFET RECHERCHÉ



## L'art de mettre l'ambiance

Choisissez le type de lames, leur coloris, ainsi que celui de l'encadrement pour un BSO qui s'intègre subtilement à votre habitat, avec élégance ou originalité, en fonction de vos goûts.

### CHOIX LAMES

**Atmosphère tamisée, claire ou occultée ?**  
Selon la pièce concernée, choisissez le type de lames qui vous convient.



- **LAME PLATE**  
**80mm**, encombrement minimum pour une intégration discrète en façade.



- **LAME OURLÉE**  
**80mm**, très robuste face aux intempéries.



- **LAME Z**  
**93mm**, pour plus d'occultation.



### COLORIS LAMES\*

Une palette de couleurs naturelles ou originales pour toutes les envies.



1015 Beige	7016 Gris	7035 Gris	7038 Gris
9006 Aluminium blanc	9007 Aluminium gris	9010 Blanc	9016 Blanc signalisation
8014 Brun	7022 Gris	W8780 Bronze	W4800 Beige
W7329 Bronze	2100 Noir sablé	9005 Noir foncé	
2900 Gris sablé	DB703		

\*Les différences de couleurs et de brillance qui pourraient être constatées avec les produits ne sauraient être cause de litige.



### COLORIS ENCADREMENT\*

Coffre / habillage, coulisses, barre de charge

Plus de 300  
teintes RAL



*\*Les différences de couleurs et de brillance qui pourraient être constatées avec les produits ne sauraient être cause de litige.*



### LA JUSTE DOSE

Les lames s'inclinent de 0 à 90°, pour un dosage sur-mesure de la luminosité.

PROTECTIONS SOLAIRES

BSO



### PILOTAGE DE PRÉCISION

Grâce à la commande à molette, les lames sont pilotées de manière précise, pas à pas et tout en douceur.



LA GAMME

# MOUSTIQUAIRE

PROTECTIONS

# MOUSTI QUAIRE

LATÉRALE

ENROULABLE

## À l'air et au calme !

Vous souhaitez passer les longues soirées d'été avec la brise, les sons et les odeurs qui les caractérisent, sans que les moustiques, le pollen ou autres nuisibles ne viennent s'en mêler ?

Profitez des beaux jours sereinement avec nos moustiquaires : nos modèles sont adaptés à chacune de vos ouvertures !



# MOUSTIQUAIRE LATÉRALE

Alliez protection et discrétion



**La solution pratique pour les baies d'accès.**  
Passez de la terrasse à l'intérieur en toute fluidité et sans faire entrer d'éléments indésirables.



## BON À SAVOIR

Disponible avec un ou deux panneaux de toile, la moustiquaire latérale coulisse sans effort pour faciliter votre passage.





AVANTAGES

## PROTECTIONS

# MOUSTIQUAIRE

## LATÉRALE



### 1/ MOUVEMENT SIMPLE & FLUIDE

D'un grand confort d'utilisation, votre moustiquaire **s'ouvre facilement, avec seuil extra-plat**, pour un passage sans encombre.



### 2/ DOUCEUR & DISCRÉTION

Votre moustiquaire est équipée d'un système à glissières coulissantes, pour **un fonctionnement imperceptible**.



### 3/ LA QUALITÉ COMME BASE

Les finitions sont soignées afin d'offrir à votre moustiquaire **une esthétique aboutie et une utilisation durable**.  
La toile, en fibre de verre grise, apporte **transparence et efficacité**.



### COLORIS

**Couleur en standard :** Blanc 9016, Brun 8019, Gris anthracite 7016.

**En option :** toutes teintes RAL + Chêne doré



# MOUSTIQUAIRE ENROULABLE

Le modèle pratique et adaptable



La solution pratique qui permet une utilisation selon vos besoins



CONFORT  
D'UTILISATION



PROTECTIONS

# MOUSTIQUAIRE

ENROULABLE



**DÉROULER / ENROULER!**

**L'intégration facile et modulable**

vous permet de n'utiliser votre moustiquaire que lorsque vous en avez besoin.



**ROBUSTESSE À TOUTE ÉPREUVE**

La toile résiste aux **intempéries** grâce à son **maintien parfait** dans les coulisses.



**LONGUE VIE**

Avec son **frein intégré**, son **ressort de tension** et le maintien impeccable de sa toile, le modèle enroulable est conçu pour **durer dans le temps**.



**COLORIS**

**Couleur en standard** : Blanc 9016, Brun 8019, Gris anthracite 7016.

**En option** : toutes teintes RAL + Chêne doré





LA GAMME

# STORE-BANNE

# STORE BANNE

STORE COFFRE

+ PERSONNALISATION

**Le store banne régule naturellement la température de votre terrasse et de votre intérieur tout en vous protégeant.**

Un simple store banne peut diminuer la température de votre habitation de 2 à 5°C, en fonction de sa couleur et de l'heure à laquelle il est déplié. Le store extérieur se présente donc comme un réel atout de confort et d'économie d'énergie.



**BON À SAVOIR**  
Jusqu'à 5°C de température intérieure gagnée en été.



# STORE COFFRE

L'ombre en grande dimension



Le coffre protège efficacement la toile  
contre les salissures et les intempéries





#### DIMENSIONS

- Largeur maxi **7 000 mm**  
(en groupé) **13 000 mm**
- Avancée maxi **4 000 mm**
- Angle d'inclinaison maxi **40°**



PROTECTIONS SOLAIRES

# STORE BANNE

STORE COFFRE



PERSONNALISATION **page 32**



## 1/ PROTECTION SOUS TOUTES LES COUTURES

Le **lambrequin déroulable** vous protège de l'éblouissement et des regards indiscrets.

Sa hauteur peut aller jusqu'à 2,5 m en **version motorisée ou manuelle**.



## 2/ ILLUMINER VOTRE TERRASSE

Les **bandeaux LED** créent une **ambiance lumineuse chaleureuse**, pour profiter de votre terrasse jusqu'au bout de la nuit !

Le pilotage et l'intensité sont réglables depuis la **télécommande**.



## 3/ CONFORT EN TOUTES SAISONS

Avec une **technologie infrarouge à quartz**, le **chauffage rayonnant** permet de profiter plus longtemps de sa terrasse.

AVANTAGES



### Votre cocon personnel

Il vous suffit de choisir le type de coffre et le design de la toile pour profiter d'un endroit cosy, à votre image, où passer de bons moments à l'ombre sur votre terrasse...

# MODÈLES

CHOISISSEZ UN COFFRE ADAPTÉ À VOTRE USAGE...

## STORE COFFRE

LE HAUT DE GAMME,  
PERSONNALISABLE À SOUHAIT




K60 / K58 / K55

- + Protège efficacement la toile contre les salissures et les intempéries

## STORE COFFRE DESIGN CARRÉ

LE PLUS CONTEMPORAIN




K50 / K70

- + Protège efficacement la toile contre les salissures et les intempéries

## STORE SEMI COFFRE

LE STANDARD,  
LE PLUS POLYVALENT




S60

- + Protection optimale pour la toile et les bras articulés

## STORE TRADITIONNEL DIT OUVERT

LE PLUS SIMPLE, IDÉAL POUR BALCONS  
ET LOGGIAS



M60 / M530

- + Protection optimale en combinaison avec un auvent

# COULEURS\*

... ET UN DESIGN SELON VOS ENVIES !



TOILES EN ACRYLIQUE, TRAITÉES,  
DE GRANDE QUALITÉ

Un vaste choix parmi plus de 300 motifs de toile  
et des milliers de combinaisons de coloris !  
Toutes teintes RAL disponibles (selon modèle)



SOLEIL ET LUMIÈRE



FEU ET CHALEUR



HERBE ET PRAIRIE



EAU ET AIR



SABLE ET TERRE



PIERRE ET BRUME



Nuancier disponible auprès de votre installateur.

PROTECTIONS SOLAIRES

# STORE BANNE



SOS VENT !



Le capteur de vent intégré protège votre  
store des bourrasques et assure ainsi sa  
longévité et votre sérénité ! Il permet au  
store de **remonter automatiquement**  
lorsque le vent est trop fort.



D'UN SIMPLE GESTE...



Grâce à la motorisation et sa télécom-  
mande, **pilotez votre store et vos  
accessoires à distance**, sans bouger  
de votre transat !

*\*Les différences de couleurs et de brillance qui pourraient être constatées avec les produits ne sauraient être cause de litige.*



WATERPROOF !

Les toiles de protection solaire sont  
imperméables grâce à un produit  
spécial appliqué en fin de fabrication.  
Pour entretenir leur résistance à l'eau,  
il suffit d'en prendre soin et de les  
incliner à un angle de 14° minimum  
en cas de petite averse.



BOUCLIERS SOLAIRES...



Nos toiles agissent en véritables  
protections solaires, en bloquant :  
• jusqu'à 95% d'éblouissement  
et de chaleur  
• de 90% à 100% des rayons UV  
Elles permettent ainsi de diminuer  
l'effet de serre et de maintenir votre  
intérieur au frais !







